



赤間地区コミュニティだより

# 話・和・輪

～ ふ れ 愛 通 信 ～

第218号

令和4年9月1日

発行

赤間地区コミュニティ  
運営協議会（広報委員会）

TEL: 0940-39-7051

FAX: 0940-39-7052

HP: <http://wawawa.org>

Facebook: てくてく。赤間

## 小中一貫


# コミュニティ・スクールがスタート！

### コミュニティ・スクールの取り組みとは

学校と地区コミュニティが協働して、「**地域とともにある学校**」「**学校を核とした地域づくり**」を目指す活動（地域学校協働活動）のことです。

コミュニティ・スクールは全国的に進められており、宗像市では日の里学園と日の里コミュニティ、中央学園と東郷・南郷コミュニティが先行スタートしています。

今年度から、城山学園と赤間・赤間西・吉武の3コミュニティを含め、すべての学園でコミュニティ・スクールをスタートさせました。



### 城山学園の教育目標

**「郷土を愛し、地域や社会に参画・貢献する児童・生徒の育成」**

### 目標に向けての具体的取り組み

赤間地区コミュニティは、当面これまで行われてきたさまざまな活動（地域の方々による登下校時の見守り、自転車運転安全教室など）を再編成し、コミュニティ・スクール（地域学校協働）をより充実させていくこととなります。

今後、この活動についていろいろな情報発信をしていきます。地域の皆さんには、さまざまな形でのご支援ご協力をいただきますようよろしくお願いいたします。

（赤間地区コミュニティ運営協議会）

第2弾!

「赤間地区コミュニティ(公式)」に登録して  
**ステキな賞品をGETしよう!**

スマートフォンに「ふくおか健康ポイントアプリ」をインストールし「赤間地区コミュニティ(公式)」にグループ登録した方の中から、街道の駅赤馬館の商品券1,000円分を抽選で10人の方にプレゼント!

**当選者は、本紙の11月号で発表します。**

- \*赤間地区にお住まいの方の限定企画です。
- \*10月10日(月)の時点で、グループ内のランキングに表示されている方の中から抽選します。
- \*アプリを開くと前日までの累計が表示されます。一定期間アプリを開かないと、ランキングから表示が消えるのでご注意ください。

**登録はコチラから!**



android    iphone

グループ名: 赤間地区コミュニティ(公式)


パスワード: 0940

令和4年度は、出前測定会場  
でアプリの登録サポート  
を行っています!  
ぜひ登録してください♪

〈スマホ画面の見本〉



学年を超えて  
一緒に学びました



目指せ!  
「赤間宿マイスター」  
O×クイズに挑戦



講師は  
城山学園コーディネーターの  
篠崎先生



今年度は14人が参加

青少年  
育成部会

7月31日(日)

**めざせ!輝く赤間っ子!**





青少年育成部会では、今年度の「輝く赤間っ子育成事業」をスタートさせました。子どもたちは、最初に赤間宿の歴史の講義を受け、学年を超えて一緒に話し合い、学びを深めていきました。

この学びを生かし、次回はフィールドワークを行い、子どもたち自身が企画、運営する「赤間宿ウォークラリー」を開催する予定です。どうぞご期待ください。(部会員 石松)



# 9月 行事予定表

 = 赤馬館 休館日

日	曜	行 事
1	木	
2	金	あかまなかよしサロン (青少年育成部会)
3	土	地域子ども教室
4	日	あかま学習室 公民館活動部会 時間:9:30~20:30 場所:会議室 AB 定員:10人 
5	月	休館日 
6	火	
7	水	赤馬館事業推進委員会
8	木	区長会
9	金	
10	土	宗像市総合防災訓練
11	日	輝く赤間っ子育成事業 (青少年育成部会) あかま学習室 時間:9:30~20:30 場所:会議室 AB 定員:10人 
12	月	休館日 
13	火	学童運営役員会
14	水	
15	木	
16	金	男女共同参画部会 出前健康測定会 (健康福祉部会)
17	土	時間:9:30~20:30 場所:会議室 AB 定員:10人 
18	日	あかま学習室
19	月	敬老の日 休館日
20	火	
21	水	役員会
22	木	唐津街道むなかた推進協議会
23	金	秋分の日
24	土	健康福祉部会 時間:9:30~20:30 場所:会議室 AB 定員:10人 
25	日	あかま学習室
26	月	休館日 
27	火	
28	水	青少年育成部会
29	木	広報委員会
30	金	

## ボランティア事業

9月 15日 (木) ぬりえの時間 (10:00~11:30)  
 9月 17日 (土) 認知症相談 (10:00~11:30)  
 9月 21日 (水) 法律相談 (15:15~17:45)  
 9月 25日 (日) 登記相談 (9:30~11:30)

\*事前予約をしてください。(希望者多数の場合は先着順。ただし、定員を超える場合は、赤間地区の方を優先させていただきます)

申込み  
不要

## ちいき 地域子ども教室



日 時: 9月3日 (土) 10:00~12:00  
 場 所: 赤間コミセン 多目的ホール A  
 対 象: 小学生 \*参加費は無料です  
 内 容: 防災クイズ  
 持参品: 上履き、水筒  
 問合せ: ガールスカウト福岡県第28団  
 (TEL: 33-5933) 担当: 片岡

## 宗像市総合防災訓練

赤間地区の防災訓練は、各自治会単位で実施します。詳しくはお住まいの自治会でご確認ください。

日 時: 9月10日 (土) 9:00~  
 \*各自治会で日にちが異なる場合があるので、お住まいの自治会でご確認ください。

場 所: 各自治会が定めるところ  
 想 定: 地震



徳重・赤間  
マンション赤間

## 出前健康測定会

日 程: 9月16日 (金)

★徳重

受付時間: 9:30~11:15  
 会 場: 徳重集会所

★赤間・マンション赤間 1区

受付時間: 13:30~15:15  
 会 場: 赤間公民館

ふくおか健康ポイントアップ  
登録者限定!



各会場先着 20人にプレゼント!

## あかまなかよしサロン



日 時: 10月7日 (金) 10:00~11:30  
 場 所: 赤間コミセン 多目的ホール  
 対 象: 0~3歳までのお子さんと保護者

(赤間地区在住の方限定)

定 員: 先着 8組 (要予約)

申込み: 赤間コミセン事務局 (TEL: 39-7051)

受 付: 9月1日 (木) から受付開始

参加費: 無料

持参品: 上履き、お子さんの飲み物

これであなかも  
避難行動スィッチオン!



靄山係長



齋藤事務局長



白木副部会長

3年ぶりに地域環境部会主催で講演会を行いました。

講師でお招きした宗像市危機管理課の靄山係長からは、近年の災害や赤間地区の特性についての説明と、避難行動に移るためのスィッチの入れ方についてお話しいただきました。

さらに、当コミュニティ運営協議会の齋藤事務局長と地域環境部会の白木副部会長からは、阪神淡路大震災時の貴重な体験談と、そこから得た教訓について熱く語っていただきました。「災害は忘れないでもやっつけてきます」かけがえのない命を守るため、心構えと準備を整え、避難行動スィッチオン！（部会長 篠原）



参加者に防災グッズと非常食をプレゼント



阪神淡路大震災の実体験の話に聞き入る

もしもに備えて知っておきたい  
「防災」のこと「避難所」のこと



佐藤倫子さん



講義の後はディスカッション



当部会では講師に、福岡教育大学非常勤講師の佐藤倫子さんをお招きし「災害対応力UP講座」を開催しました。

「男女共同参画の視点での避難所運営」についてのお話を聴きながら、グループで避難所を運営するという設定で、いくつかの問題にどう対応していくか、ディスカッションをしました。重要なのは、日頃から地域の老若男女が参加

した防災の話し合いを行い、実際の避難所運営や復興の協議につなげていくことです。

もう一つ、話し合いの時に自分の考えを発言すること。地域にはいろいろな人が住んでいます。一部の人の意見だけでなく、多くの人の考えを集めることでより良い運営ができると思うのです。

(部会員 鍵谷)

つくってみませんか  
フライパンで手作りナン

手作りナンは、おいしいよ♪  
子どもも簡単に作れるので  
一緒に作ってみませんか？



田中礼子さん(食進会)

《作り方》

- ① ポウルに A を順に入れ、手で混ぜあわせ、手についた生地がとれるようになるまで打ち粉(分量外)をしながら3分ほどこね、ラップをかけて常温で5分ほどおく。
- ② ①の生地を打ち粉(分量外)をしたまな板の上で包丁で4等分にし、フライパンに2枚ずつ入れ(まだ火はつけない)、直径26cmのフライパンいっぱいになるよう手で押しつける。表面が平らな長さ20cm程度のナンの形に整える。
- ③ ②のフライパンを弱めの中火にかけ、バターを半分加えて溶かしながら3分ほど焼く。焼き色がついたら上下を返し、弱火にして3分ほど焼いて取り出す。残りの2枚も同様に焼いて出来上がり。\*上にかけるカレーソースは次号で紹介します



《ナンの材料》(4人分)

- 小麦粉(強力粉) ... 300g
- 砂糖 ..... 大さじ2
- 塩 ..... 小さじ1/4
- A ベーキングパウダー ..... 大さじ1
- 水 ..... 180ml
- 打ち粉(強力粉) ... 適量
- バター ..... 16g

(食生活改善推進会)